



КонсультантПлюс
надежная правовая поддержка

Приказ Минтранса РФ от 20.10.2009 N 180
"О картах, используемых в цифровом
контрольном устройстве для контроля за
режимами труда и отдыха водителей при
осуществлении международных
автомобильных перевозок в соответствии с
требованиями Европейского соглашения,
касающегося работы экипажей транспортных
средств, производящих международные
автомобильные перевозки"
(Зарегистрировано в Минюсте РФ 02.02.2010
N 16210)

Документ предоставлен **КонсультантПлюс**

www.consultant.ru

Дата сохранения: 18.07.2015

Зарегистрировано в Минюсте РФ 2 февраля 2010 г. N 16210

МИНИСТЕРСТВО ТРАНСПОРТА РОССИЙСКОЙ ФЕДЕРАЦИИ

ПРИКАЗ
от 20 октября 2009 г. N 180

**О КАРТАХ,
ИСПОЛЬЗУЕМЫХ В ЦИФРОВОМ КОНТРОЛЬНОМ УСТРОЙСТВЕ
ДЛЯ КОНТРОЛЯ ЗА РЕЖИМАМИ ТРУДА И ОТДЫХА ВОДИТЕЛЕЙ
ПРИ ОСУЩЕСТВЛЕНИИ МЕЖДУНАРОДНЫХ АВТОМОБИЛЬНЫХ ПЕРЕВОЗОК
В СООТВЕТСТВИИ С ТРЕБОВАНИЯМИ ЕВРОПЕЙСКОГО СОГЛАШЕНИЯ,
КАСАЮЩЕГОСЯ РАБОТЫ ЭКИПАЖЕЙ ТРАНСПОРТНЫХ СРЕДСТВ,
ПРОИЗВОДЯЩИХ МЕЖДУНАРОДНЫЕ АВТОМОБИЛЬНЫЕ ПЕРЕВОЗКИ**

В целях обеспечения реализации обязательств Российской Федерации, связанных с участием в Европейском [соглашении](#), касающемся работы экипажей транспортных средств, производящих международные автомобильные перевозки (ЕСТР), подписанном в г. Женеве 1 июля 1970 г., в части применения цифровых контрольных устройств для контроля за режимами труда и отдыха водителей, и в соответствии с [распоряжением](#) Правительства Российской Федерации от 23 января 2008 г. N 46-р (Собрание законодательства Российской Федерации, 2008, N 4, ст. 297) приказываю:

1. Определить, что карты водителя, осуществляющего международные автомобильные перевозки, предприятия, участвующего в осуществлении международных автомобильных перевозок, мастерской, осуществляющей деятельность по установке, проверке, техническому обслуживанию и ремонту цифровых контрольных устройств, контролера, осуществляющего контроль режимов труда и отдыха водителей, изготавливаются в соответствии с положениями [ЕСТР](#) ([приложения N 1, 2, 3, 4](#) к настоящему Приказу).

2. Установить, что карты представляются в Компетентный орган по [ЕСТР](#) - Министерство транспорта Российской Федерации в рамках процедур официального утверждения типа карт, предусмотренных [ЕСТР](#).

Министр
И.Е.ЛЕВИТИН

Приложение N 1
к Приказу Минтранса России
от "___" _____ 2009 г. N ____

Образец

КАРТА ВОДИТЕЛЯ

Лицевая сторона

RUS	Карта водителя	Российская Федерация

6.	1.	
	2.	
	3. ДД.ММ.ГГГГ	
	4а. ДД.ММ.ГГГГ	4б. ДД.ММ.ГГГГ
	4с.	
	5а.	

	5b. 7. 8.
--	---------------------------

Описание лицевой стороны карты водителя

1. В верхнем левом углу карты наносится обозначение Российской Федерации в соответствии с **Конвенцией** о дорожном движении, подписанной в Вене 8 ноября 1968 г., <*> белыми буквами на синем фоне.

<*> Ратифицирована **Указом** Президиума Верховного совета СССР от 29 апреля 1974 г. N 5938-VIII (Ведомости ВС СССР, 1974, N 20, ст. 305).

2. В верхней части карты крупными, четко различимыми буквами наносится надпись на русском языке "Карта водителя. Российская Федерация."

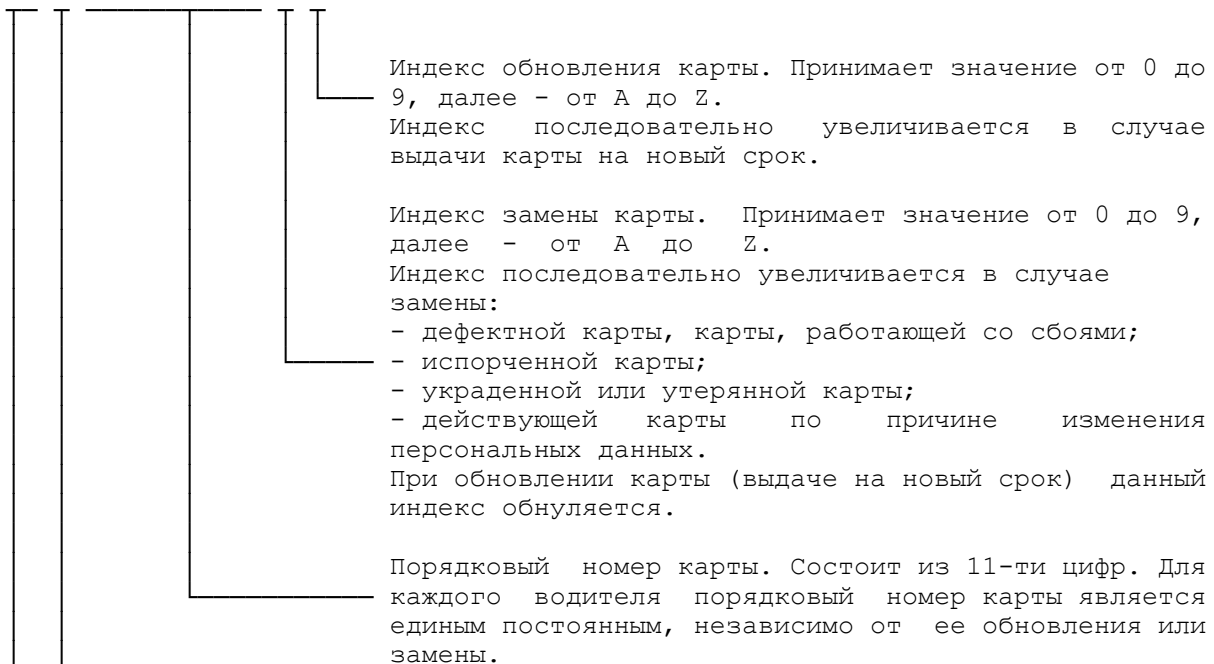
3. Содержание позиций на карте:

- позиция 1 - фамилия водителя;
- позиция 2 - имя водителя;
- позиция 3 - дата рождения водителя;
- позиция 4a - дата начала действия карты;
- позиция 4b - дата окончания действия карты. Срок действия карты водителя составляет - три года;
- позиция 4c - наименование органа, выдавшего карту;
- позиция 5a - номер водительского удостоверения;
- позиция 5b - номер карты;
- позиция 6 - фотография водителя;
- позиция 7 - личная подпись водителя;
- позиция 8 - почтовый адрес водителя.

4. Позиции заполняются на двух языках: русском и английском в следующем формате: "Надпись на русском языке/Надпись на английском языке". Написание фамилии и имени водителя латинскими буквами должно соответствовать водительскому удостоверению, используемому в международном движении.

5. Номер карты водителя имеет следующую структуру:

RU D XXXXXXXXXXXX X X



_____ Тип карты.
_____ Российская Федерация.

Оборотная сторона

1. Фамилия/Surname 2. Имя/First name(s) 3. Дата рождения/Birth date
4a. Дата начала действия карты/Date of start of validity of card
4b. Дата окончания действия карты/Administrative expiry date of card
4c. Наименование органа, выдавшего карту/Issuing authority
5a. Номер водительского удостоверения/Driving license number
5b. Номер карты/Card number
6. Фотография/Photograph
7. Личная подпись/Signature
8. Почтовый адрес/Address

 Просьба вернуть в:/Please return to:
(Наименование органа, отвечающего за выпуск карт) по адресу:
 (адрес органа, отвечающего за выпуск карт)/
 NAME OF AUTHORITY AND ADDRESS

Приложение N 2
к Приказу Минтранса России
от "___" _____ 2009 г. N ____

Образец

КАРТА ПРЕДПРИЯТИЯ

Лицевая сторона

RUS	Карта предприятия	Российская Федерация

	1.	
	2.	
	3.	
	4a. ДД.ММ.ГГГГ	4b. ДД.ММ.ГГГГ
	4c.	
	5b.	
	7.	
	8.	

Описание лицевой стороны карты предприятия

1. В верхнем левом углу карты наносится обозначение Российской Федерации в соответствии с [Конвенцией](#) о дорожном движении, подписанной в Вене 8 ноября 1968 г., белыми буквами на синем фоне.

2. В верхней части карты крупными, четко различимыми буквами наносится надпись на русском языке "Карта предприятия. Российская Федерация".

3. Содержание позиций соответствует требованиям **ЕСТР** и включает в себя:

позиция 1 - наименование предприятия;

позиция 2 - фамилия руководителя предприятия (или ответственного лица, назначенного приказом по предприятию);

позиция 3 - имя руководителя предприятия (или ответственного лица, назначенного приказом по предприятию);

позиция 4a - дата начала действия карты;

позиция 4b - дата окончания действия карты. Срок действия карты предприятия составляет - пять лет;

позиция 4c - наименование органа, выдавшего карту;

позиция 5b - номер карты;

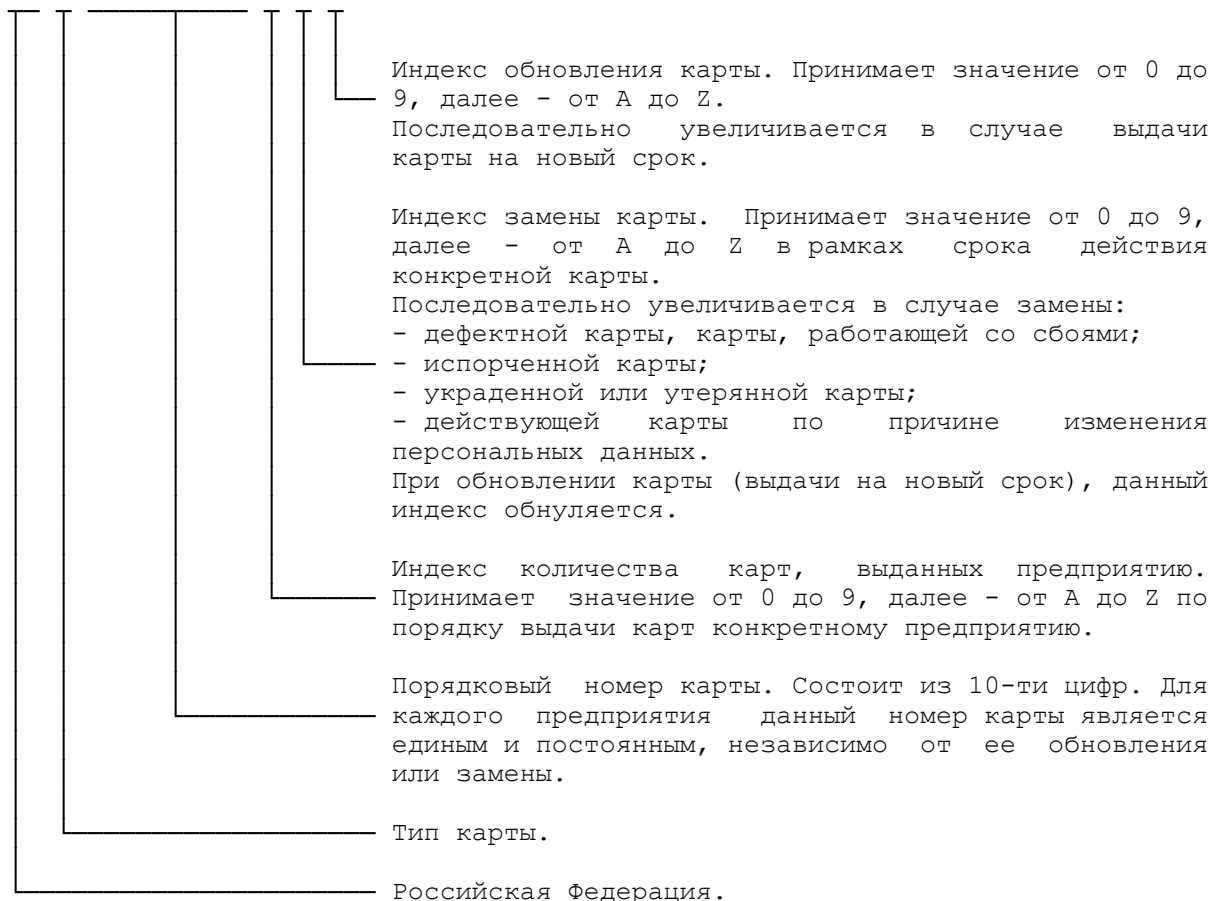
позиция 7 - личная подпись руководителя предприятия (или ответственного лица, назначенного приказом по предприятию);

позиция 8 - почтовый адрес предприятия.

4. Позиции заполняются на двух языках: русском и английском в следующем формате: "Надпись на русском языке/Надпись на английском языке".

5. Номер карты предприятия имеет следующую структуру:

RU P XXXXXXXXXXX X X X



Оборотная сторона

- | |
|---|
| 1. Наименование предприятия/Company card |
| 2. Фамилия руководителя предприятия (или ответственного лица, назначенного приказом по предприятию)/Surname |

3. Имя руководителя предприятия (или ответственного лица, назначенного приказом по предприятию)/First name(s)
4а. Дата начала действия карты/Date of start of validity of card
4b. Дата окончания действия карты/Administrative expiry date of card
4с. Наименование органа, выдавшего карту/Issuing authority
5b. Номер карты/Card number
7. Личная подпись руководителя предприятия (или ответственного лица, назначенного приказом по предприятию)/Signature
8. Почтовый адрес предприятия/Address

Просьба вернуть в:/Please return to:
(Наименование органа, отвечающего за выпуск карт) по адресу:
(адрес органа, отвечающего за выпуск карт)/
NAME OF AUTHORITY AND ADDRESS

Приложение N 3
к Приказу Минтранса России
от "___" _____ 2009 г. N ____

Образец

КАРТА МАСТЕРСКОЙ

Лицевая сторона

<div style="border: 1px solid black; padding: 2px; display: inline-block;">RUS</div>	Карта мастерской	Российская Федерация

1.		
2.		
3.		
4а. ДД.ММ.ГГГГ		4б. ДД.ММ.ГГГГ
4с.		
5b.		
7.		
8.		

Описание лицевой стороны карты мастерской

1. В верхнем левом углу карты наносится обозначение Российской Федерации в соответствии с [Конвенцией](#) о дорожном движении, подписанной в Вене 8 ноября 1968 г., белыми буквами на синем фоне.

2. В верхней части карты крупными, четко различимыми буквами наносится надпись на русском языке "Карта мастерской. Российская Федерация".

3. Содержание позиций на карте:

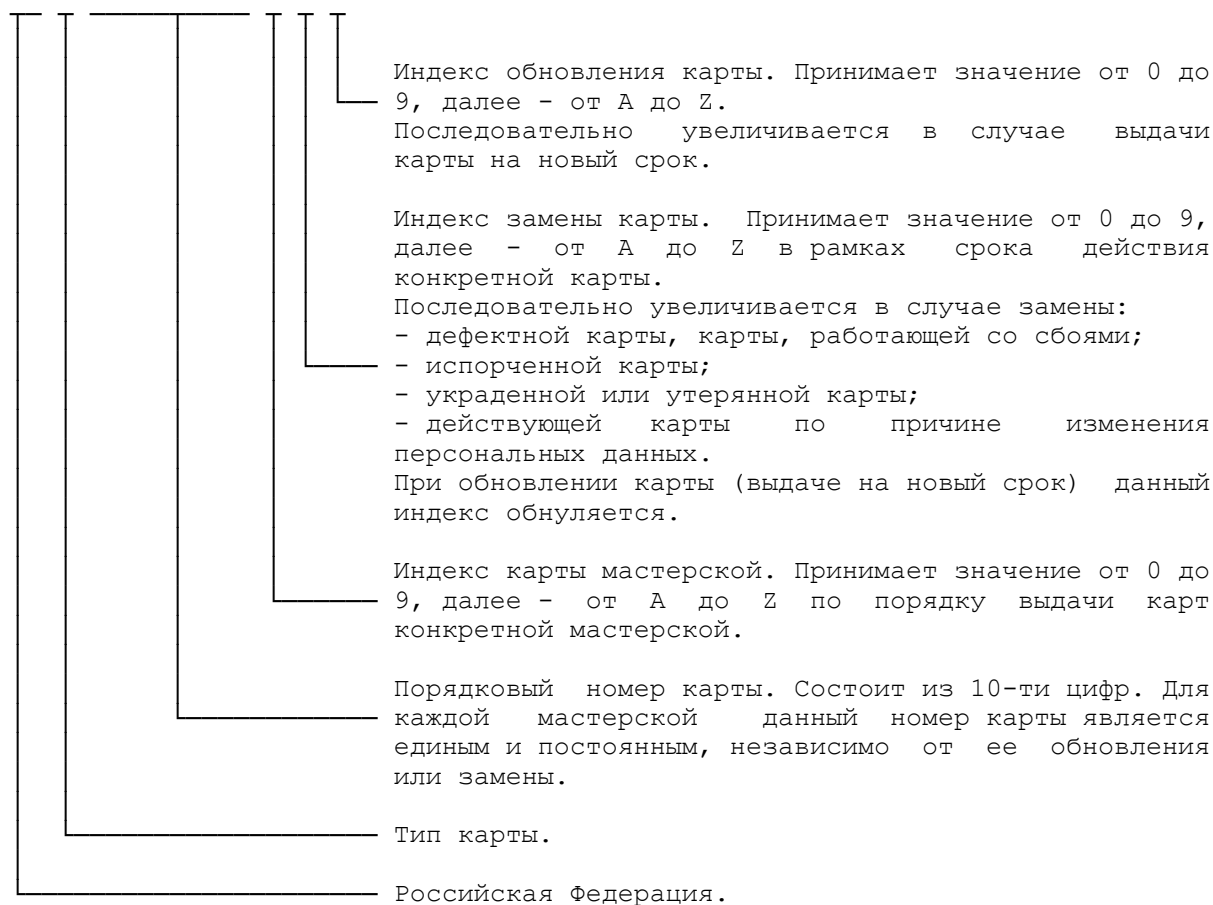
позиция 1 - наименование мастерской;

позиция 2 - фамилия руководителя мастерской (или ответственного лица, назначенного приказом по мастерской);

позиция 3 - имя руководителя мастерской (или ответственного лица, назначенного приказом по мастерской);

- позиция 4a - дата начала действия карты;
позиция 4b - дата окончания действия карты. Срок действия карты мастерской составляет - один год;
позиция 4c - наименование органа, выдавшего карту;
позиция 5b - номер карты;
позиция 7 - личная подпись руководителя мастерской (или ответственного лица, назначенного приказом по мастерской);
позиция 8 - почтовый адрес мастерской.
4. Позиции заполняются на двух языках: русском и английском в следующем формате: "Надпись на русском языке/Надпись на английском языке".
5. Номер карты мастерской имеет следующую структуру:

RU M XXXXXXXXXXXX X X X



Оборотная сторона

1. Наименование мастерской/Workshop Name
2. Фамилия руководителя мастерской (или ответственного лица, назначенного приказом по мастерской)/Surname
3. Имя руководителя мастерской (или ответственного лица, назначенного приказом по мастерской)/First name(s)
- 4a. Дата начала действия карты/Date of start of validity of card
- 4b. Дата окончания действия карты/Administrative expiry date of card
- 4c. Наименование органа, выдавшего карту/Issuing authority
- 5b. Номер карты/Card number
7. Личная подпись руководителя мастерской (или ответственного лица, назначенного приказом по мастерской)/Signature

8. Почтовый адрес мастерской/Address

Просьба вернуть в:/Please return to:
(Наименование органа, отвечающего за выпуск карт) по адресу:
(адрес органа, отвечающего за выпуск карт)/
NAME OF AUTHORITY AND ADDRESS

Приложение N 4
к Приказу Минтранса России
от "___" _____ 2009 г. N ____

Образец

КАРТА КОНТРОЛЕРА

Лицевая сторона

RUS	Карта контролера	Российская Федерация

6.	1.	
	2.	
	3.	
	4a. ДД.ММ.ГГГГ	4b. ДД.ММ.ГГГГ
	4с.	
	5b.	
	7.	
	8.	

Описание лицевой стороны карты контролера

1. В верхнем левом углу карты наносится обозначение Российской Федерации в соответствии с [Конвенцией](#) о дорожном движении, подписанной в Вене 8 ноября 1968 г., белыми буквами на синем фоне.

2. В верхней части карты крупными, четко различимыми буквами наносится надпись на русском языке "Карта контролера. Российская Федерация".

3. Содержание позиций на карте:

позиция 1 - наименование контролирующего органа;

позиция 2 - фамилия представителя контрольного органа, которому выдается карта (далее - контролер);

позиция 3 - имя контролера;

позиция 4a - дата начала действия карты;

позиция 4b - дата окончания действия карты. Срок действия карты контролера составляет - два года;

позиция 4с - наименование органа, выдавшего карту;

позиция 5b - номер карты;

позиции 6 - фотография контролера;

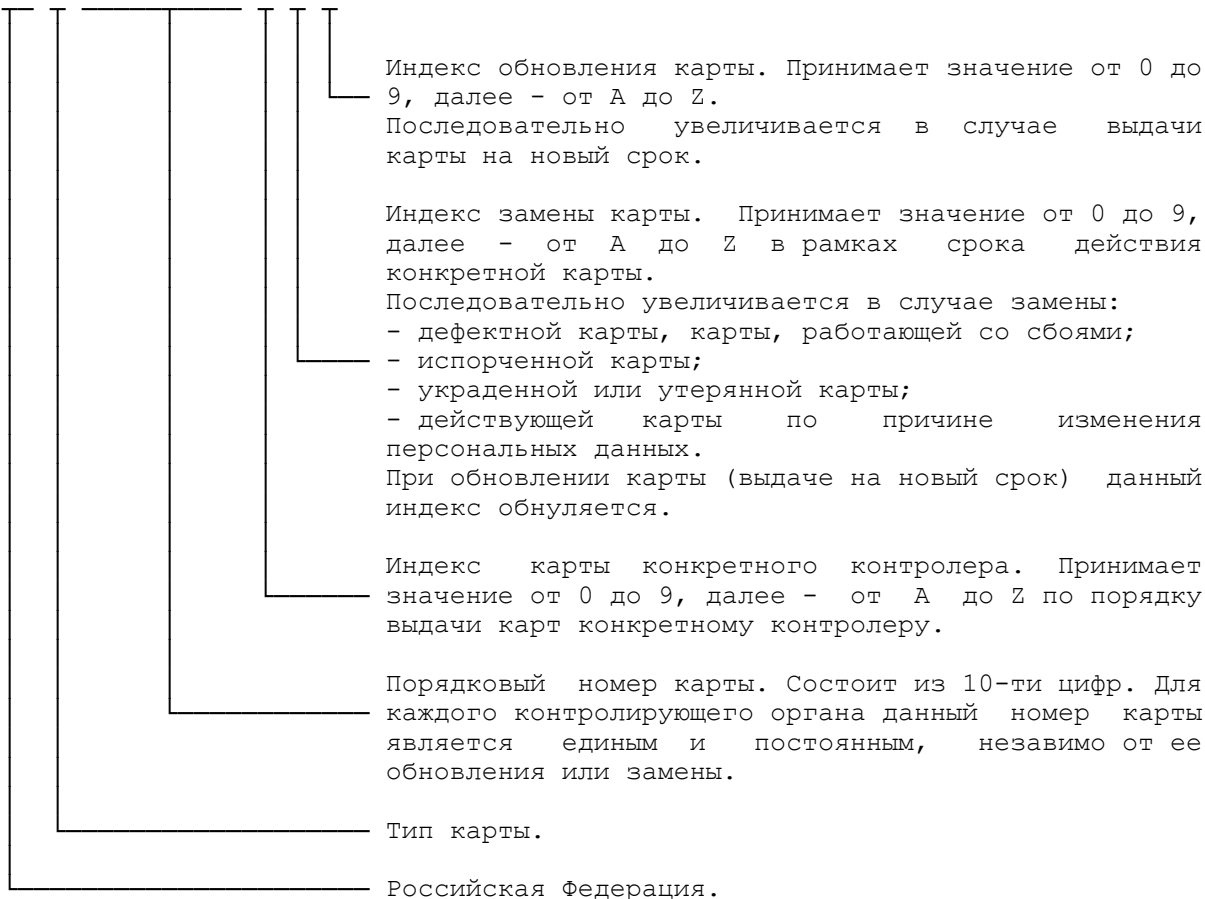
позиция 7 - личная подпись контролера;

позиция 8 - почтовый адрес контролирующего органа.

4. Позиции заполняются на двух языках: русском и английском в следующем формате: "Надпись на русском языке/Надпись на английском языке".

5. Номер карты контролера имеет следующую структуру:

RU K XXXXXXXXXXX X X X



Оборотная сторона

1. Наименование контролирующего органа/Control Body
2. Фамилия контролера/Surname
3. Имя контролера/First name(s)
- 4a. Дата начала действия карты/Date of start of validity of card
- 4b. Дата окончания действия карты/Administrative expiry date of card
- 4c. Наименование органа, выдавшего карту/Issuing authority
- 5b. Номер карты/Card number
6. Фотография контролера/Photograph
7. Личная подпись контролера/Signature
8. Почтовый адрес контролирующего органа/Address

Просьба вернуть в:/Please return to:
(Наименование органа, отвечающего за выпуск карт) по адресу:
(адрес органа, отвечающего за выпуск карт)/
NAME OF AUTHORITY AND ADDRESS